



1
consignes



Papaloup
page 7

Je suis
Covid-16!
où est
mon
cousin
Covid-19?



Je suis
Covid-22!
où
est mon
frère
Covid-19?

niveau ★★

1 il te faut :



colle forte



ficelle



cutter




4 bouchons bouteilles



une petite bouteille d'eau plast. vide!!

2 Comment fabriquer ton jeu :



découpe tes pastilles covids



ficelle 15cm.


Colle tes covids sur le dos des bouchons avec entre les deux un bout de ficelle Répète l'opération pour les 4 covids

tandis que les covids se fixent, collent et séchent ...



... demande à un grand de couper le dessus de la bouteille

et pour finir la réalisation, avec le papier collant colle, autour de la bouteille tes ... 4 ... covids!









construis ton attrape covids ... en page 9 un grand dessin (à copier) pour te montrer comment jouer!

niveau ★★★★★

cf p8

tiens la bouteille le plus bas possible
balance-la et essaye de capturer les covid!
attention qu'il n'y en ai qui re-sorte... le but? tous dedans



 = vert	 = ROUGE	 = JAUNE	 = BLEU	 = MAUVE
--	---	---	--	---

② ↑ *

Jeu: niveau ★★ ★

Coloriage codé: niveau ★★

Consignes

1



Sur l'image
du haut
entoure
les différences


2



image du bas
à tes crayons!




Papaloup
page 10





les 5 différences

niveau ★★

consignes 1  entoure l'intrus

2 



tapons sur le clou nous ne sommes pas au bout! niveau 




reste attentif et patient , il est beau mais toujours coquin :
covid- le rusé

niveau 

bricolage il te faut  ballon  


Consignes :



découpe-les éléments
(bras, œil, pied)


niveau 

2  colorie-les

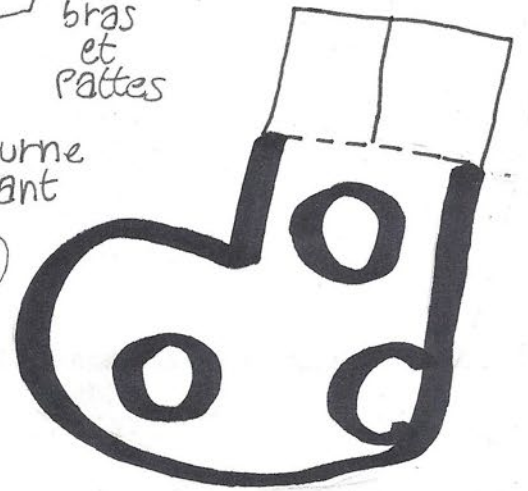



3 
un grand te gonfle et noue le ballon



4  colle bras et pattes

* Pour les yeux retourne un morceau de collant sur lui même (avec un grand!)




5 au feutre indélébile fais-lui une bouche



6 il n'y a plus qu'à le suspendre... dans ta chambre!

consignes




Suis, avec ton doigt, le chemin de qui à quoi





Colorie de la même couleur les paires de carrés




Papaloup page 14



Consignes:

- 1  au gros feutre
 - 2  frotte-le avec une bougie
 - 3  pinceau + aquarelle bleue foncée
-  papaloup



Je t'avais dit qu'il était rusé !

niveau ★★ ★